

*personalize*  
MONTE O



SEU CONVITE!

## ATENÇÃO!

- PEGUE UM PAPEL E UMA CANETA PARA ANOTAR OS NÚMEROS DAS OPÇÕES ESCOLHIDAS. VOCÊ VAI PRECISAR DISSO PARA PREENCHER O FORMULÁRIO QUE SERÁ ENVIADO PARA MONTAR SEU ORÇAMENTO.



# passos:

1 - ESCOLHA UM TAMANHO

(TEMOS TAMANHOS P, M E G)

2- ESCOLHA UM MODELO DE ENVELOPE OU PAPEL ENVOLTO

3- ESCOLHA O PAPEL PARA O CARTÃO

4- ESCOLHA O PAPEL PARA O ENVELOPE OU PAPEL ENVOLTO

5- ESCOLHA O TIPO DE IMPRESSÃO

6- ESCOLHA A COR DA IMPRESSÃO DO TEXTO

7- ESCOLHA OS ACABAMENTOS

8- ESCOLHA O TIPO DE FECHAMENTO

9- ESCOLHA O TIPO DE ENDEREÇAMENTO

10- ESCOLHA O TIPO DE TEXTO

11 - ESCOLHA UM MONOGRAMA

12 - ESCOLHA A FONTE DO NOME DOS NOIVOS


13- ESCOLHA A FONTE DE TEXTO

14- ESCOLHA UM CONVITE BASE

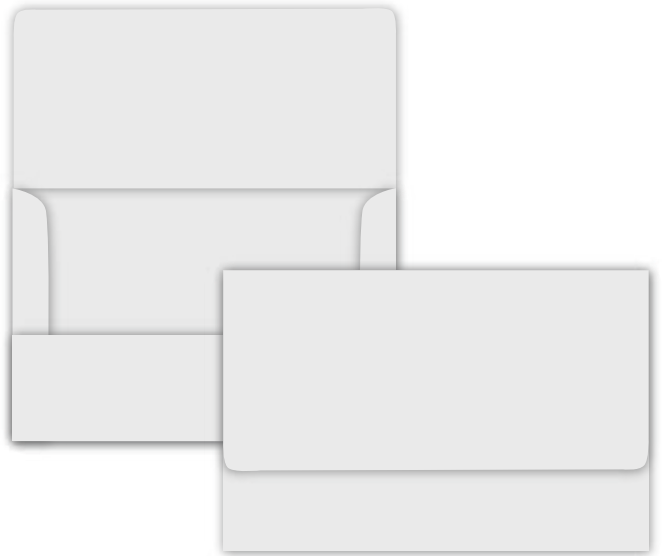
# envelopes P



P1 FORMATO LUVA - 26X12CM



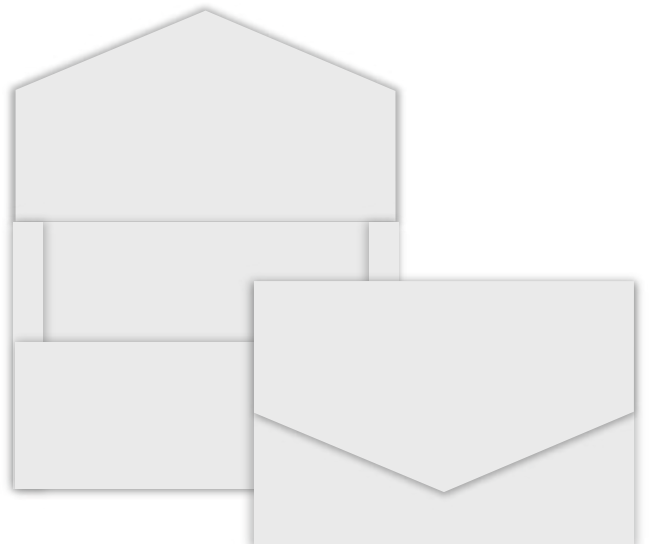
P2 FORMATO CARTA - 23,5X15,5CM




P3 FORMATO CARTA - 20X20CM



P4 FORMATO CARTA - 24,5X16,5CM



P5 FORMATO LUVA - 20,5X16,5CM

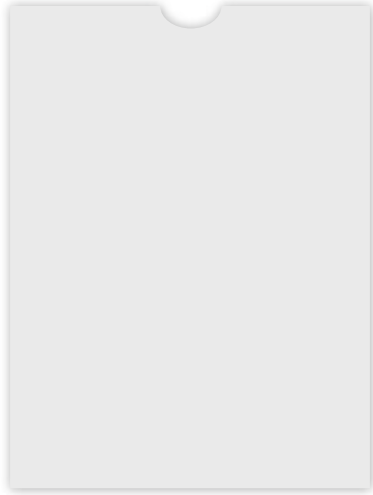


*envelopes*

M



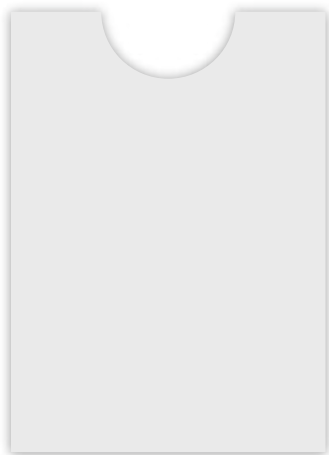
FORMATO LUVA - 19X27,5CM




FORMATO CARTA - 24,5X17,5CM




FORMATO LUVA - 17,5X25CM




FORMATO CARTA  
20,8X20,8CM



FORMATO LUVA - 28X14CM



FORMATO CARTA - 27X16,5CM



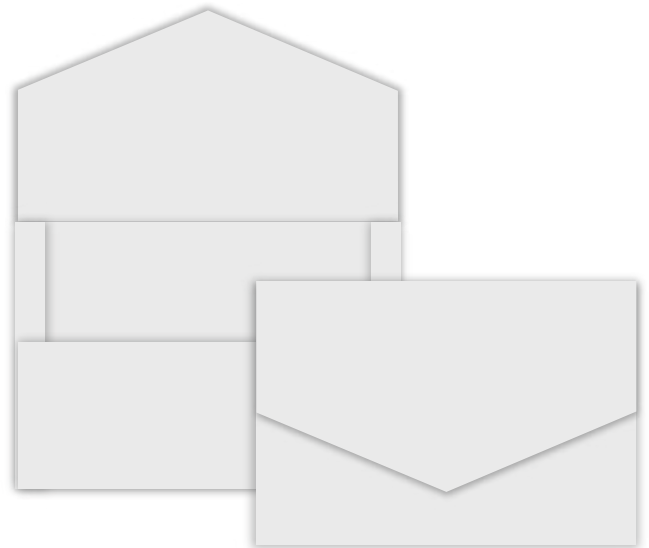
# envelopes G



G1 FORMATO CARTA - 29,5X21CM



G2 FORMATO CARTA - 28,5X20CM



G3 FORMATO CARTA - 29,5X21CM




G5 FORMATO CARTA - 19,5X27,5CM



G4 FORMATO LUVA - 28,5X19,5CM





*outras  
opções*

SE VOCÊ OPTAR POR  
CONVITE SEM ENVELOPE,  
TEMOS AS SEGUINTE SUGESTÕES:

PEP - PAPEL ENVOLTO COM PONTA

PER- PAPEL ENVOLTO RETO

DUB - DUBLADO SEM ENVELOPE

2D - 2 DOBRAS

1D - 1 DOBRA



## CLÁSSICOS BRANCOS E OFF WHITE

---

- 1 PAPEL STILE BIANCO - O MAIS CLÁSSICO DE CONVITES DE CASAMENTO, PAPEL BRANCO COM TEXTURA LEVE E QUASE IMPERCEPTÍVEL DE ALGODÃO
- 2 PAPEL STILE OFF WHITE -O MAIS CLÁSSICO DE CONVITES DE CASAMENTO, PAPEL OFF COM TEXTURA LEVE E QUASE IMPERCEPTÍVEL DE ALGODÃO
- 3 OPALINA TELADO - PAPEL BRANCO COM LEVE TEXTURA DE LINHO
- 4 PAPEL CONCETTO BIANCO- PAPEL ELEGANTE BRANCO COM LEVE TEXTURA MINI QUADRICULADA
- 5 PAPEL ASPEN PEROLADO - PAPEL BRANCO COM TOQUE PEROLADO
- 6 PAPEL - CONCETTO OFF WHITE - PAPEL ELEGANTE BRANCO COM LEVE TEXTURA MINI QUADRICULADA
- 7 PAPEL FINEZZA BIANCO - PAPEL ELEGANT, BRANCO COM LEVE TEXTURA LISTRADA
- 8 PAPEL ALGODÃO - PAPEL ORGÂNICO, 100% ALGODÃO COM CORTE RASGADO MANUAL

## COLORIDOS

CONSULTE OUTROS PAPÉIS COLORIDOS PELO WHASTAPP

---

- |                       |                         |
|-----------------------|-------------------------|
| 9 PAPEL VERDE OREGANO | 13 PAPEL VERDE AGUA     |
| 10 PAPEL CURIOUS NUDE | 14 PAPEL CORAL          |
| 11 PAPEL AZUL CÉU     | 15 PAPEL CINZA (MILANO) |
| 12 PAPEL AZUL MARINHO | 16 PAPEL CINZA GRAFITTE |

## BRILHOSOS

---

- 17 PRATA LUSTRE
- 18 PAPEL ROSÉ GOLD
- 19 DOURADO OURO

## TRANSLÚCIDOS

---

- 20 PAPEL VEGETAL
- 21 PERGAMANATO



# tipo de impressão



- 1- SERIGRAFIA (1 OU DUAS CORES) ESCREVER AO LADO A COR DO TEXTO
- 2- DIGITAL (COLORIDOS E FLORAIS) ESCREVER AO LADO A COR DO TEXTO

PRETO  
GRAFITE  
PRATA  
DOURADO  
TERRACOTA  
COBRE  
BRANCO  
MARROM  
VERDE ESCURO  
AZUL MARINHO

# acabamentos

- 1- HOT STAMPING (DOURADO, PRATA OU ROSÉ GOLD)
- 2- RELEVO SECO
- 3- DUBLAGEM  
(2 PAPÉIS COLADO E PRENSADOS - GARANTE MAIOR FIRMEZA E GRAMATURA PARA O PAPEL)
- 4- BORDA RELEVO
- 5- VERNIZ LOCALIZADO OU SERIGRAFIA TRANSPARENTE
- 6- CORTE LASER



# tipo de endereçamento

1- TAG COM NOME DO CONVIDADO

2- CALIGRAFIA COM NOME DO CONVIDADO

# tipo de fechamento

1- LACRE DE CERA

2- LACRE DE RESINA

3- ADESIVO

4- CORDÃO ENCERADO COLORIDO

5- LAÇO DE FITA DE CETIM

6 - TECIDO RASGADO

7- FAIXA DE PAPEL

8- PEDRAS

9 - PÉROLAS

10 - CORDÃO RÚTICO

11- IMÃ

texto



## DIAGRAMAÇÃO

### 1- TRADICIONAL

(TUDO POR EXTENSO - NOME DOS PAIS CONVIDANDO)

PAI DO NOIVO MÃE DO NOIVO	PAI DA NOIVA MÃE DA NOIVA
------------------------------	------------------------------

CONVIDAM PARA A CELEBRAÇÃO DO CASAMENTO DE SEUS FILHOS

**JOÃO E MARIA**

A REALIZAR-SE NO DIA DEZ DE MARÇO DE DOIS MIL E VINTE E UM  
ÀS DEZOITO HORAS E TRINTA MINUTOS NA IGREJA MATRIZ  
ENDEREÇOS COMPLETOS

R.S.V.P. ATÉ O DIA 2/10 PELO TELEFONE XXXXXXXXX

ANSELMO CORRÊA SILVA NETO MARIA VALERIA MARTINS JENISCH		JULIO EDUARDO SCHWARTZ SUZANA SCHWARTZ
--	---	---

CONVIDAM PARA O CASAMENTO DE SEUS FILHOS

*Juliana & Rogério*

A REALIZAR-SE NO DIA VINTE E SETE DE OUTUBRO DE DOIS MIL E DEZOITO ÀS DEZESSETE HORAS E TRINTA MINUTOS  
NO CENTRO DE EVENTOS MARCO LUIGI | ESTRADA DO VINHO, RS 444 Nº 300, KM 17 | BENTO GONÇALVES  
APÓS A CERIMÔNIA OS CONVIDADOS SERÃO RECEPCIONADOS NO MESMO LOCAL

WWW.JULIANIEROGERIO.COM  
R.S.V.P ATÉ 18/10 PELO SITE DOS NOIVOS OU TELEFONE: +55 54 98136906 | SANDRA RIGO EVENTOS



2- MODERNO

(DESTAQUE PARA A DATA EM NÚMEROS - NOIVOS CONVIDAM)

JOÃO E MARIA

JUNTAMENTE COM SEUS PAIS,  
CONVIDAM PARA O SEU CASAMENTO

---

10 MARÇO 21 | 16H

---

18:30H  
NA IGREJA MATRIZ  
ENDEREÇOS COMPLETOS

R.S.V.P. ATÉ O DIA 2/10 PELO TELEFONE XXXXXXXXX



Brana + Pedro

Juntamente com seus pais,  
convidam para a celebração de seu casamento

---

18 JULHO 21 | 16H

---

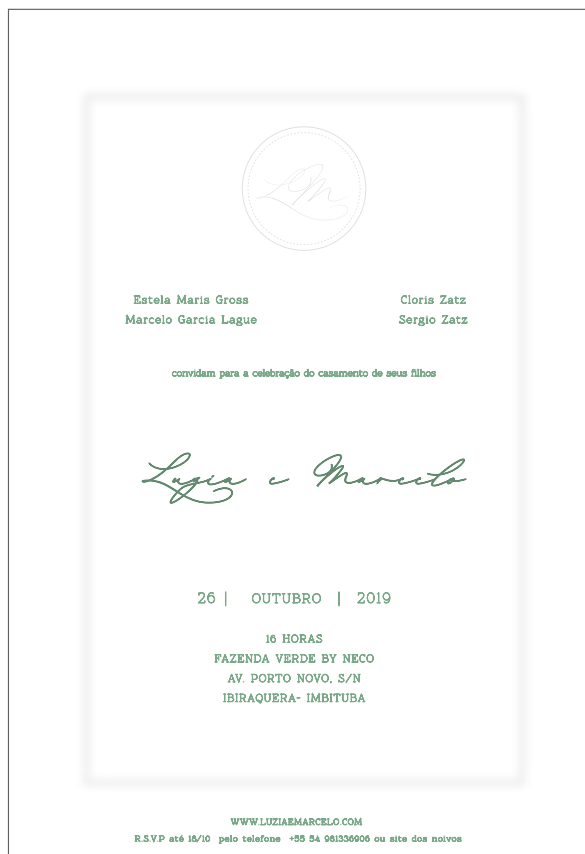
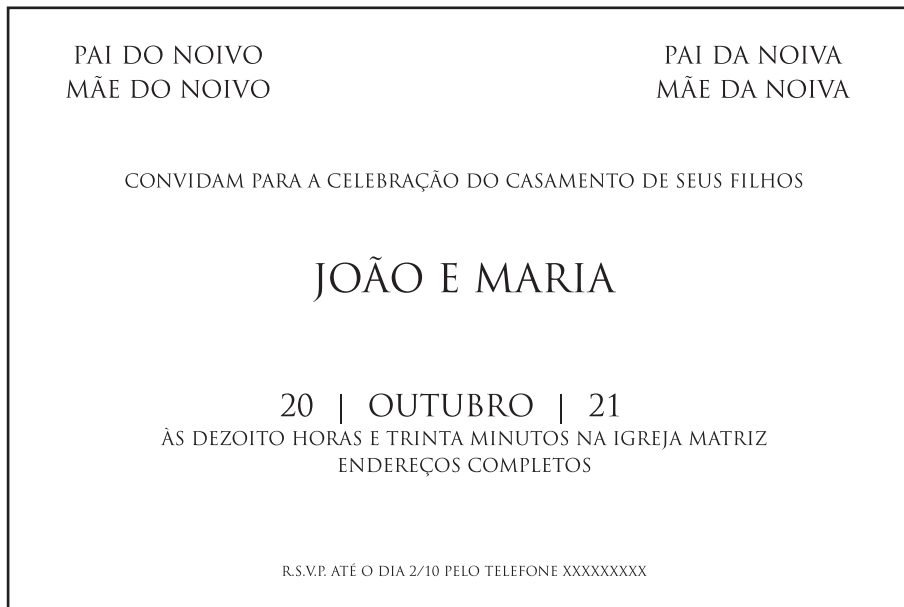
Hotel Samuara  
Av. Frederico Segala s/n | Bairro Samuara

*rsup*

Favor confirmar presença até o dia 10 de Julho pelo telefone 51.98113 8866 - Organização de eventos

3- DESPOJADO (PAIS CONVIDAM + DATA EM

NÚMEROS E RESTANTE DO TEXTO POR EXTENSO)



4 - DATA E HORÁRIO COM NUMERO E EXTENSO - NOIVOS CONVIDAM

# JOÃO E MARIA

20 | OUTUBRO | 21

18H30MIN  
NA IGREJA MATRIZ  
ENDEREÇOS COMPLETOS

R.S.V.P. ATÉ O DIA 2/10 PELO TELEFONE XXXXXXXX



M | L

*Marina e Lucas*

21 | *dezembro* | 21

*18horas*

CENTRO DE EVENTOS MARCO LUIGI  
VALE DOS VINHEDOS, RS 444 Nº 300 | BENTO GONÇALVES

[WWW.MARINAEUCAS.COM](http://WWW.MARINAEUCAS.COM)  
R.S.V.P até dia 10/12 pelo fone (54) 981336906 - Cerimonial ou pelo site dos noivos

5- TUDO POR EXTENSO (EXCETO A DATA)  
NOIVOS CONVIDAM JUNTAMENTE COM OS PAIS

# JOÃO E MARIA

CONVIDAM PARA SEU CASAMENTO  
JUNTAMENTE COM SEUS PAIS

PAI DO NOIVO  
MÃE DO NOIVO

PAI DA NOIVA  
MÃE DA NOIVA

20 | 10 | 21




ÀS DEZOITO HORAS E TRINTA MINUTOS NA IGREJA MATRIZ  
ENDEREÇOS COMPLETOS

R.S.V.P. ATÉ O DIA 2/10 PELO TELEFONE XXXXXXXXX



*monogramas*





16



17



18



19



20



21



22




23



24



25




26



27




28



29




30




31



32




33



34



35



36



37



38



39



40




41



42



43



44



45





*fontes  
cursivas*

FONTES PARA MONOGRAMAS E NOME DOS NOIVOS

- 1 *Maria e Bruno*
- 2 *Maria e Bruno*
- 3 *Maria e Bruno*
- 4 *Maria e Bruno*
- 5 *Maria e Bruno*
- 6 *Maria e Bruno*
- 7 *Maria e Bruno*
- 8 *Maria e Bruno*
- 9 *Maria e Bruno*
- 10 *Maria e Bruno*

- 11 *Maria e Bruno*
- 12 *Maria e Bruno*
- 13 *Maria e Bruno*
- 14 *Maria e Bruno*
- 15 *Maria e Bruno*
- 16 *Maria e Bruno*
- 17 *Maria e Bruno*
- 18 *Maria e Bruno*
- 19 *Maria e Bruno*
- 20 *Maria e Bruno*

- 21 *Maria e Bruno*
- 22 *Maria e Bruno*
- 23 *Maria e Bruno*
- 24 *Maria e Bruno*
- 25 *Maria e Bruno*
- 26 *Maria e Bruno*
- 27 *Maria e Bruno*
- 28 *Maria e Bruno*
- 29 *Maria e Bruno*
- 30 *Maria e Bruno*

31 *Maria e Bruno*

32 *Maria e Bruno*

33 *Maria e Bruno*

34 *Maria e Bruno*

35 *Maria e Bruno*





fontes  
retas

1

Maria e Bruno  
MARIA E BRUNO

2

**Maria e Bruno**  
**MARIA E BRUNO**

3

Maria e Bruno  
**MARIA E BRUNO**

4

Maria e Bruno  
MARIA E BRUNO

5

Maria e Bruno  
MARIA E BRUNO

6

**MARIA E BRUNO**  
**MARIA E BRUNO**

7

Maria e Bruno  
MARIA E BRUNO

8

**Maria e Bruno**  
**MARIA E BRUNO**

9

10

Maria e Bruno  
MARIA E BRUNO



# convite base

VOCÊ QUER ALGUMA ARTE NO CONVITE?  
FLORES, AQUARELA, FOLHAS VERDES?

- ESCOLHA UM CONVITE DO SITE QUE VOCÊ GOSTOU DA ARTE  
E COLOQUE O NOME DELE NO CAMPO “ CONVITE BASE”.

- CASO VOCÊ QUEIRA UMA ARTE EXCLUSIVA, ESCREVA “ARTE EXCLUSIVA”  
E TE ENVIAREMOS UM QUESTIONÁRIO PARA ENTENDER COMO VOCÊ  
GOSTARIA QUE ELA FOSSE ( ESSA OPÇÃO ACRESCE R\$280,00 NO ORÇAMENTO)